

# Bienvenue sur BiBLiODYSSÉE



## **Chers lecteurs,**

Notre bibliothèque bénéficie désormais d'un accès à la collection de livres de littérature jeunesse BibliOdyssee.

Cette collection, destinée à nos jeunes lecteurs (6-15 ans) est accessible en ligne, via notre portail numérique.

BibliOdyssee propose des outils de compensation et d'aménagement qui permettent aux apprentis lecteurs de renouer avec le **plaisir de la lecture** en lisant autrement les standards de la littérature jeunesse.

### **Quel est la particularité des livres disponibles sur BibliOdyssee ?**

Les livres numériques BibliOdyssee sont proposés dans le format FROG, adapté à tous les publics, notamment aux personnes DYS, allophones, ou aux petits lecteurs.

Le format FROG est conçu pour soulager la charge cognitive que peut représenter la lecture. Les fonctionnalités de ces livres numériques **facilitent le décodage, l'attention et la compréhension de la lecture.**

Les livres BibliOdyssee disposent également tous d'une fonction lecture audio.

**Les outils proposés par BibliOdyssee, adaptent les textes aux besoins et au confort de lecture de chaque enfant.**

### **Comment accède-t-on à BibliOdyssee ?**

La collection BibliOdyssee est accessible depuis le portail de votre bibliothèque. La lecture des livres peut se faire sur tablette, ordinateur et smartphone. Vous y trouverez les livres classés par ordre alphabétique. Demandez vos identifiants au référent BibliOdyssee de votre réseau.

# LES OUTILS D'AIDE À LA LECTURE

## Changement de police

La police de caractère s'adapte aux besoins de chacun : Arial, Times New Roman ou Opendyslexic.



## Règlette de lecture

La règle de lecture permet de mieux suivre le texte en la faisant glisser.



## Segmentation phonémique

Les phonèmes sont colorés alternativement.



## Contraste inversé

La présentation de la page se fait en blanc sur fond noir.



## Segmentation syllabique

Les syllabes sont colorées alternativement.



## Lecture orale

L'audio permet de passer outre le décodage de l'écrit et d'accéder directement à la compréhension.



## Définitions

Explication du lexique difficile et des pronoms ambigus.



## Unités de sens

Les unités de sens sont mises en valeur par une trame de couleur alternée.




## Soutien audio

L'unité de sens est lue en cliquant dessus.



## Aération du texte

Les lettres, les mots et les inter-lignes sont espacés. Le texte est ferré à gauche et le retour à la ligne respecte les unités de sens.



## Fenêtre de lecture

Un masque gris s'applique sur le texte et une fenêtre met en valeur l'unité de sens qui est pointée.



## Cadre de lecture

Un cadre coloré entoure le texte. Cet outil est tout particulièrement indiqué pour la dyspraxie.



## Interlignage

Les lignes sont colorées alternativement.



## Zoom

La taille du texte s'agrandit ou se rétrécit..



Vous consultez BibliOdyssee depuis une tablette ou un smartphone : téléchargez l'application pour plus de confort !



Télécharger  
l'application  
BibliOdyssee



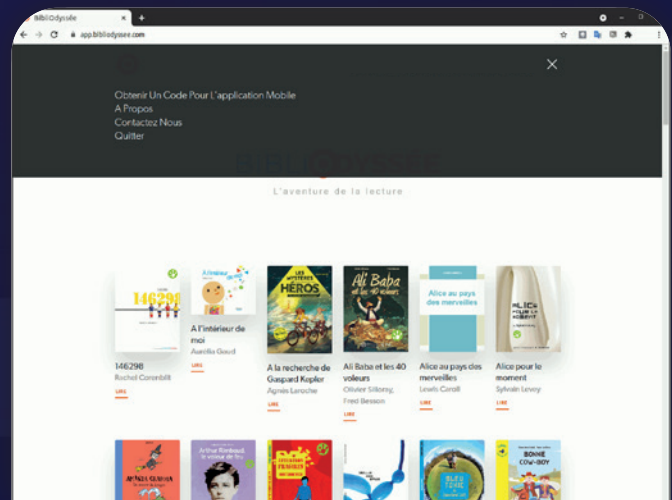
Ma bibliothèque municipale

Mon profil

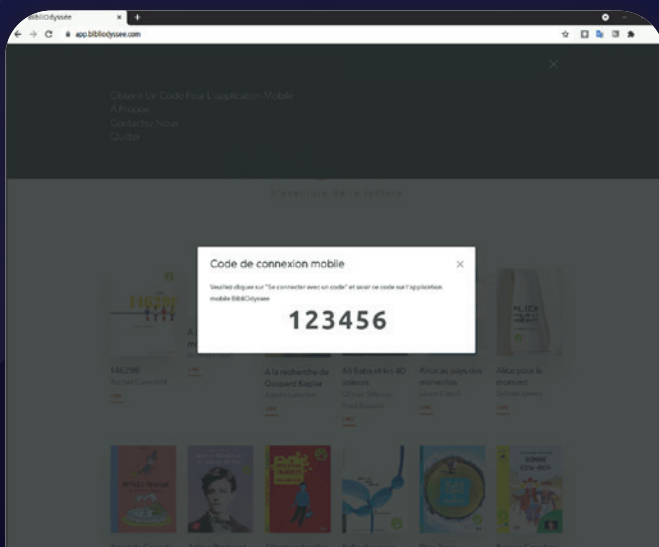
## Ressources numériques



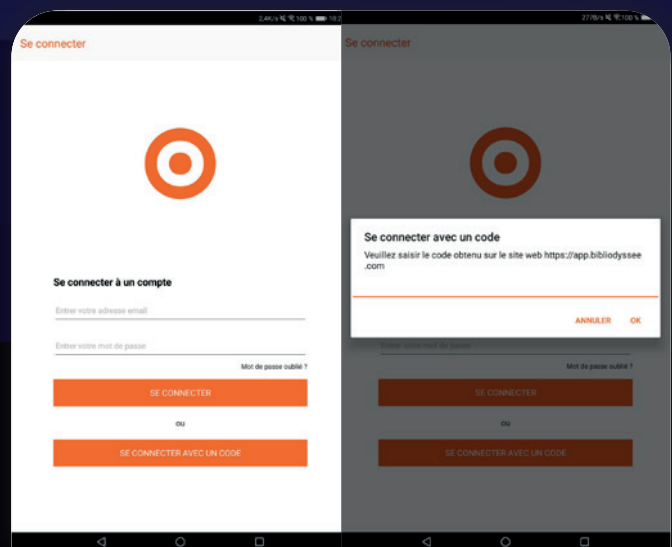
1 - Se connecter au portail numérique de la médiathèque, et accéder à BibliOdyssee via les ressources numériques.



2 - Ouvrir le menu et cliquer sur "Obtenir un Code pour l'application Mobile"



3 - Copier le code obtenu



4 - Ouvrir l'application mobile et cliquer sur "Se connecter avec un code" et saisir le code obtenu.